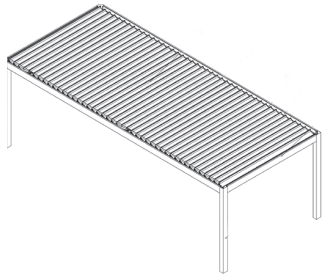


Технически характеристики | пергола BioBalance



2 или 4 алуминиеви колони

Максимална ширина: 4500 мм

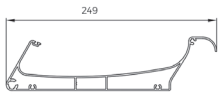
Максимално изнасяне: 8010 мм

или

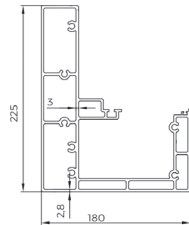
Максимална ширина: 4000 мм

Максимално изнасяне: 9010 мм

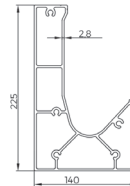
1 Ламелен профил



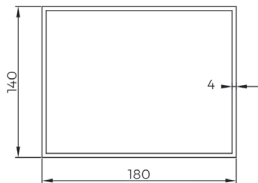
2 Водещ и водосточен профил



3 Преден и заден профил



4 Профил колона



5 Профил за LED и RGB осветление

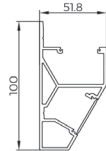
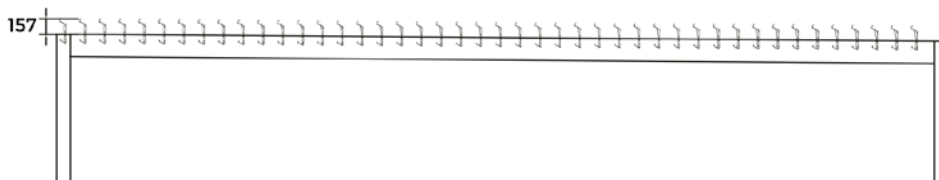


Схема при напълно отворени ламели



*Размерът между горната част на ламела и профила при напълно наклонени ламели

Макс. ширина - 2000-4500

Изнасяне	Брой ламели
2010	9
2210	10
2410	11
2610	12
2810	13
3010	14
3210	15
3410	16
3610	17
3810	18
4010	19
4210	20
4410	21
4610	22
4810	23
5010	24
5210	25
5410	26
5610	27
5810	28
6010	29
6210	30
6410	31
6610	32
6810	33
7010	34
7210	35
7410	36
7610	37
7810	38
8010	39
8210	40
8410	41
8610	42
8810	43
9010	44

*Размерите са в милиметри