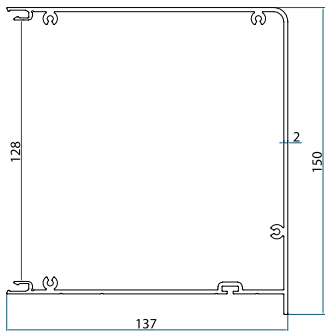
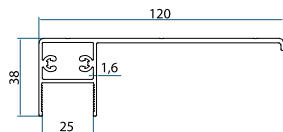


Технически характеристики | Стъклени системи Гилотина

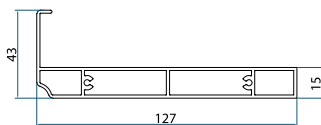
1 Кутия за мотора



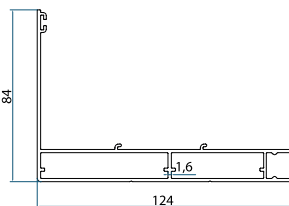
2 Горен профил кутия



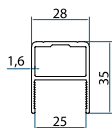
3 Долен профил кутия



4 Водещ профил



5 Каса стъкло



6 Каса стъкло

