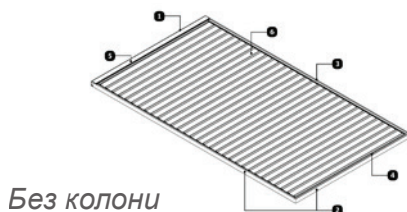


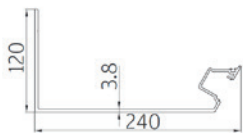
# Технически характеристики | пергола BioClima IN



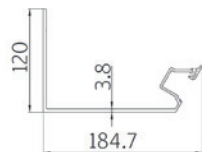
Без колони

Максимална ширина: 3850 мм  
 Максимално изнасяне: 6860 мм  
 Натоварване на сняг до 200 кг/кв.м

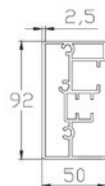
1 Заден улук



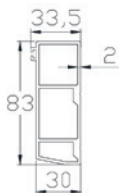
2 Вътрешен улук



3 Водещ профил



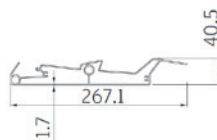
4 Преден профил



5 Кутия за мотор



6 Ламелен профил



Макс. ширина - 2000-3800		
Изнасяне	Брой ламели	Събрани ламели
2108	8	641
2324	9	699
2540	10	757
2756	11	815
2956	12	873
3188	13	931
3404	14	989
3620	15	1047
3836	16	1105
4052	17	1163
4268	18	1221
4484	19	1279
4700	20	1337
4916	21	1395
5132	22	1453
5348	23	1511
5564	24	1569
5780	25	1627
5996	26	1685
6212	27	1743
6428	28	1801
6644	29	1859
6860	30	1917

## Схема при отворено положение със събрани ламели:



\*Схемата е за 8 бр. ламели. При увеличаване размера на перголата се добавят 45мм за всеки допълнителен ламел.

\*Размерите са в милиметри